

АДМИНИСТРАЦИЯ  
МУНИЦИПАЛЬНОГО ОБРАЗОВАНИЯ  
БРЮХОВЕЦКИЙ РАЙОН  
Красная ул., д.211 ст. Брюховецкая, 352750  
Тел.: 34209  
E-mail: brukhovezk@mo.krasnodar.ru  
N 7833 от 19.10.2018  
на N \_\_\_\_\_ от \_\_\_\_\_

Главам сельских поселений  
муниципального образования  
Брюховецкий район  
(по списку)

Начальнику управления  
образования администрации  
муниципального образования  
Брюховецкий район

О.П. Бурхан




О безопасности учащихся

На основании письма ГКОУ ДПО «УМЦ ГО ЧС Краснодарского края» от 18 октября 2018 года № 026-335 и в целях информирования и обучения работников и учащихся образовательных учреждений правилам поведения при нападении в учебных заведениях направляем Вам памятку и листовку по Правилам поведения учащихся при нападении в учебном заведении.

Прошу довести данные листовки до руководителей образовательных учреждений муниципального образования Брюховецкий район для непосредственного использования в практической работе и дальнейшего распространения среди учащихся, обслуживающего персонала и родителей.

Приложение: на 3 листах, в 1 экз.

Заместитель главы  
Муниципального образования  
Брюховецкий район



В.В. Хрущев

В.А. Кузин  
21801


# Что сказать ребёнку,

## чтобы он выжил в школьной бойне

В последнее время в российских школах произошло сразу несколько шокирующих нападений. Как вести себя детям в случае школьной атаки? Какие советы стоит дать своему ребёнку, чтобы он не пострадал во время нападения? Специалисты по безопасности и психологи подготовили свод простых, но эффективных рекомендаций.

### Убегай, если это возможно

Не нужно вступать в конфликт с вооружённым преступником и пытаться его обезвредить. Твоя задача — спасти свою жизнь, поэтому, если ты слышишь выстрелы или крики в другой части школы, беги к выходу. И не трать время на манёвры и уклонения — просто беги к двери как можно быстрее.



### Не трать время на разговоры

При нападении ты всё равно не успеешь обсудить варианты спасения со своими друзьями. Потом вы успеете поговорить, а сейчас — спасайтесь!




### Сними неудобную обувь и брось вещи

Туфли на каблуках или тяжёлый портфель замедляют тебя и мешают спасению. Сними неудобную обувь, брось вещи — сейчас тебе нужно действовать быстро.




### Если убежать не получается — прячься

Большинство нападающих обезвреживают в первые 10–15 минут. Твоя задача — не попасться на глаза преступнику в течение этого времени. Если ты можешь закрыться в классе — сделай это.




### Забаррикадируй дверь

У тебя наверняка нет ключа от класса, но ты можешь помешать атакующему войти, завалив дверь. Для этого можно придвинуть ко входу парты, стулья и даже шкафчики.



## Выключи свет в помещении

Преступник вряд ли пойдёт искать жертв в тёмной комнате, ведь таким образом он сам встанет под удар. Кроме того, темнота помешает ему стрелять в тебя и твоих друзей



## Притворись мёртвым


Если нападающий близко и ты не успеваешь убежать или спрятаться, падай на пол и притворяйся мёртвым. Существует вероятность, что преступник просто пройдёт мимо




## Отключи звук

### на мобильном телефоне

Твоя задача — не привлекать внимание преступника, поэтому выключи звук на мобильном и не шуми.



Государственное казенное образовательное учреждение дополнительного профессионального образования «Учебно-методический центр по гражданской обороне и чрезвычайным ситуациям Краснодарского края»



## Слушайся полицейских

Эти люди в форме пришли, чтобы тебе помочь. Не нужно бежать к ним со всех ног, просто слушай их инструкции и попытайся в точности им следовать. Поверь, они знают, что делают

## И ещё раз — не геройствуй!

Ни в коем случае не пытайся обезвредить преступника самостоятельно.

Не пытайся с ним поговорить, даже если это твой лучший друг. Сейчас это не друг, а преступник — тебе нужно держаться от него подальше.

## ПАМЯТКА

по правилам поведения  
учащихся при нападении в  
учебном заведении

### ЗАПОМНИ!

### ТЕЛЕФОНЫ ЭКСТРЕННЫХ СЛУЖБ

- 101 (01) - Пожарная охрана и спасатели
- 102 (02) - Полиция
- 103 (03) - Скорая помощь




# ЭТО НЕОБХОДИМО ЗНАТЬ!

## Правила поведения учащихся при нападении в учебном заведении

### Убегай, если это возможно

Не нужно вступать в конфликт с вооружённым преступником и пытаться его обезвредить. Твоя задача — спасти свою жизнь, поэтому, если ты слышишь выстрелы или крики в другой части школы, беги к выходу.




### Не трать время на разговоры

При нападении ты всё равно не успеешь обсудить варианты спасения со своими друзьями. Потом вы успеете поговорить, а сейчас — спасайтесь



### Сними неудобную обувь и брось вещи

Туфли на каблуках или тяжёлый портфель замедляют тебя и мешают спасению. Сними неудобную обувь, брось вещи — сейчас тебе нужно действовать быстро.




### Если убежать не получается — прячься

Большинство нападающих обезвреживаются в первые 10–15 минут. Твоя задача — не попасться на глаза преступнику в течение этого времени. Если ты можешь закрыться в классе — сделай это.




### Забаррикадируй дверь

У тебя наверняка нет ключа от класса, но ты можешь помешать атакующему войти, завалив дверь. Для этого можно придвинуть ко входу парты, стулья и даже шкафчики.




### Выключи свет в помещении

Преступник вряд ли пойдёт искать жертв в тёмной комнате, ведь таким образом он сам встанет под удар. Кроме того, темнота мешает ему стрелять в тебя и твоих друзей



### Отключи звук на мобильном телефоне

Твоя задача — не привлекать внимание преступника, поэтому выключи звук на мобильном и не шуми.



### Притворись мёртвым

Если нападающий близко и ты не успеваешь убежать или спрятаться, падай на пол и притворяйся мёртвым. Существует вероятность, что преступник просто пройдёт мимо.



### И ещё раз — не геройствуй!

Ни в коем случае не пытайся обезвредить преступника самостоятельно.

Не пытайся с ним поговорить, даже если это твой лучший друг. Сейчас это не друг, а преступник — тебе нужно держаться от него подальше.

**ЗАПОМНИ!**

**ТЕЛЕФОНЫ ЭКСТРЕННЫХ СЛУЖБ**

101 (01) - Пожарная охрана и спасатели 102 (02) – Полиция 103 (03) - Скорая помощь